

## ORIENTAÇÕES PARA MATRÍCULA EM MEDICINA

É fundamental que leia atentamente o Manual do Estudante disponível no link "Ajuda" do SiGA e fique atento às datas e fases do processo de matrícula. A matrícula online será realizada em até quatro fases.

Para evitar erros na matrícula, siga as instruções abaixo:

- Matricule-se na mesma turma do semestre anterior (A, B, C, D). Neste semestre, a maioria das subturmas estarão disponíveis. A garantia de vaga é na turma, e não na subturma.
- Em muitos casos, a disciplina obrigatória terá várias subturmas, selecione o maior número possível de opções dentro da sua turma e de acordo com a sua ordem de preferência.
- O sistema não te matriculará em turmas e subturmas que não estejam na proposta de matrícula, mesmo que haja vagas.
- Aluno com percurso regular: não “misture” as turmas, pois isso pode resultar em uma matrícula incorreta e na não inclusão de todas as disciplinas necessárias.
- Aluno com percurso irregular: inclua obrigatoriamente as atividades de menor período e priorize as demais atividades na sua turma do último semestre. Quebras de pré-requisito só podem ser solicitadas na 2ª fase da matrícula.

### Troca de Turma:

- **Troca com Permuta:** Para solicitar uma permuta, é necessário preencher, assinar e enviar o Formulário de Permuta na tarefa do Moodle do Colegiado, respeitando os prazos estabelecidos. Ressaltamos que a permuta será garantida exclusivamente entre alunos que possuam disciplinas obrigatórias em comum.
- **Troca sem Permuta:** Poderá ser solicitada troca de turma sem permuta, em tarefa disponível no Moodle do Colegiado, respeitando os prazos estabelecidos. A efetivação da troca depende de disponibilidade de vaga na turma/subturma pretendida e obrigatoriamente precisa ser justificada no Formulário de Acerto de Matrícula. Após a análise de acerto de matrícula pelo SIGA, as solicitações serão avaliadas e respondidas no Moodle.

### Parâmetros de Matrícula:

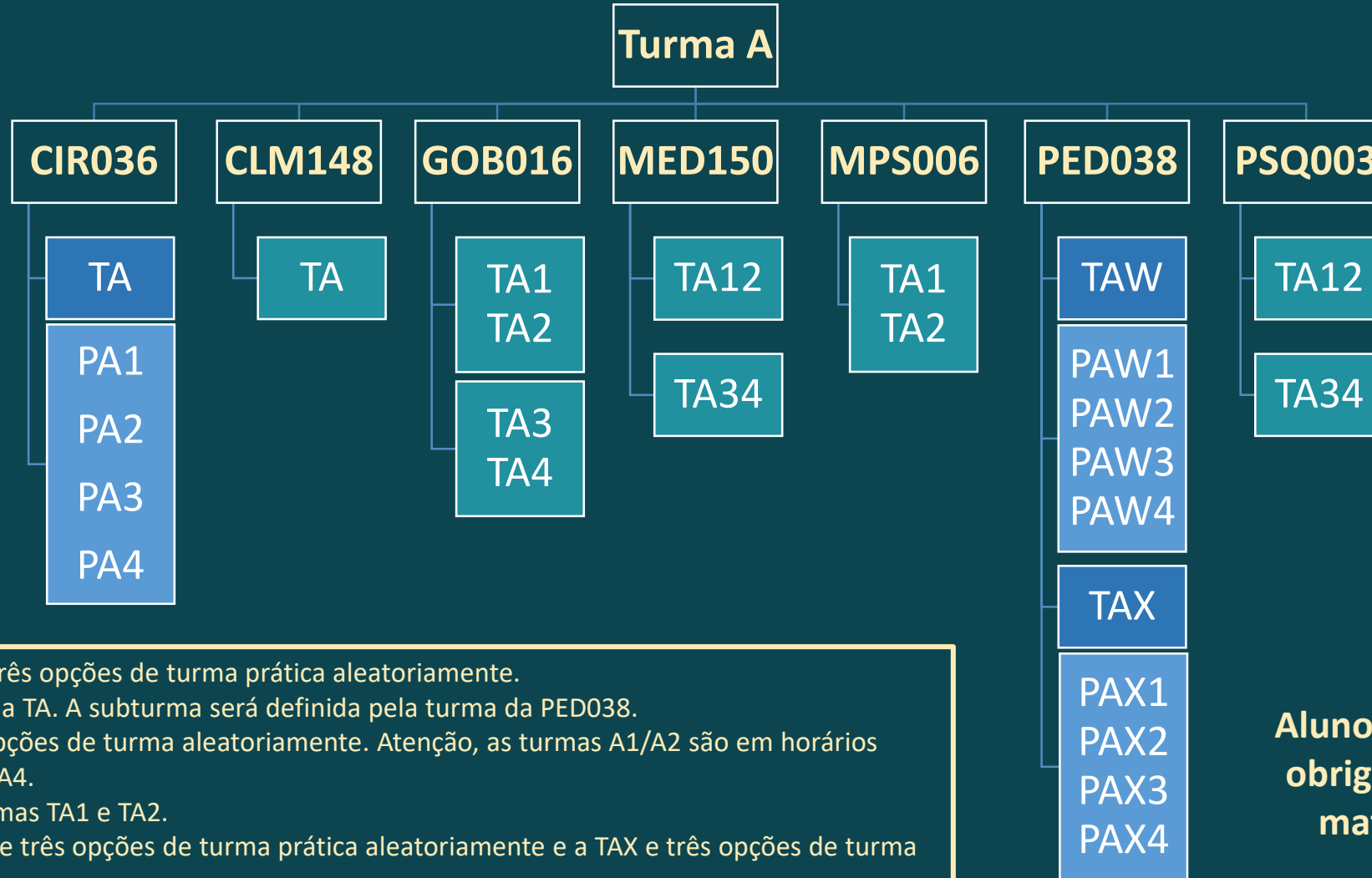
CURSO > OBRIGATORIEDADE NO PERCURSO > MENOR NÚMERO DE REPROVAÇÕES > MAIOR CH INTEGRALIZADA > PREVISÃO EM PLANO DE ESTUDOS > MENOR CH INTEGRALIZADA > MAIOR NÚMERO DE REPROVAÇÕES > MÉDIA DE NSG > ÚLTIMO NSG

### Confirmação:

- Após finalizar a matrícula online, verifique se você enviou corretamente a solicitação. Um e-mail de confirmação e um PDF serão gerados. Acompanhe o processo pelo SIGA para garantir que tudo esteja correto. A retirada do comprovante de matrícula é obrigatória e essencial para verificar possíveis erros.

Não há “aluno ouvinte” na UFMG, é necessário estar matriculado para frequentar aulas presenciais ou online.

# 7º Período



**CIR036:** Selecione a TA e três opções de turma prática aleatoriamente.

**CLM148:** Selecione a turma TA. A subturma será definida pela turma da PED038.

**GOB016:** Selecione três opções de turma aleatoriamente. Atenção, as turmas A1/A2 são em horários diferentes das turmas A3/A4.

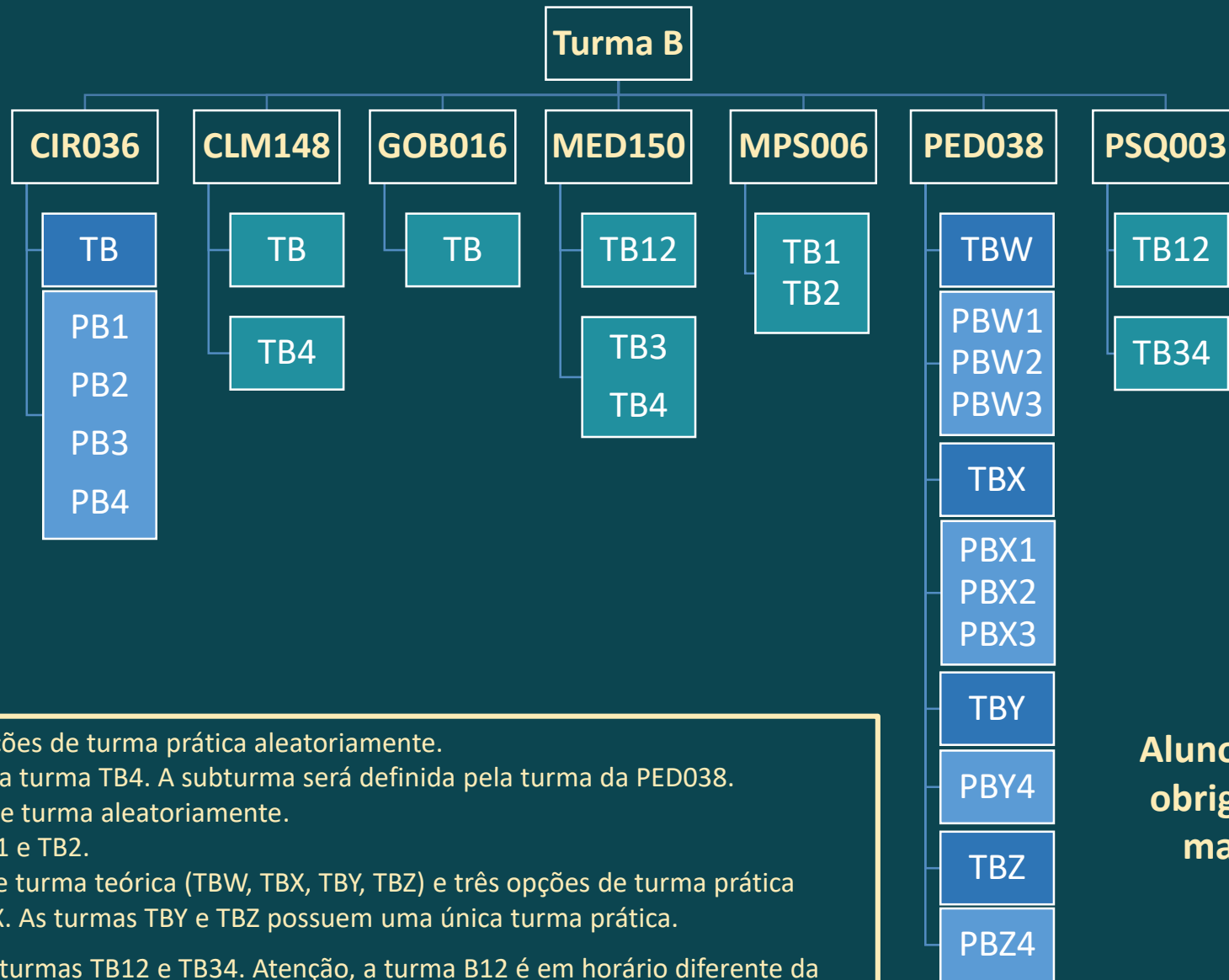
**MPS006:** Selecione as turmas TA1 e TA2.

**PED038:** Selecione a TAW e três opções de turma prática aleatoriamente e a TAX e três opções de turma prática aleatoriamente.

**MED150 e PSQ003:** Selecione as turmas TA12 e TA34. Atenção, a turma A12 é em horário diferente da turma A34. As turmas de MED150 e PSQ003 devem ser iguais. Se selecionar a TA12 como 1ª opção na MED150, selecione a TA12 como 1ª opção na PSQ003.

**Alunos da turma A deverão, obrigatoriamente, solicitar matrícula em turmas e subturmas A.**

# 7º Período



**CIR036:** Selecione a TB e três opções de turma prática aleatoriamente.

**CLM148:** Selecione a turma TB e a turma TB4. A subturma será definida pela turma da PED038.

**GOB016:** Selecione três opções de turma aleatoriamente.

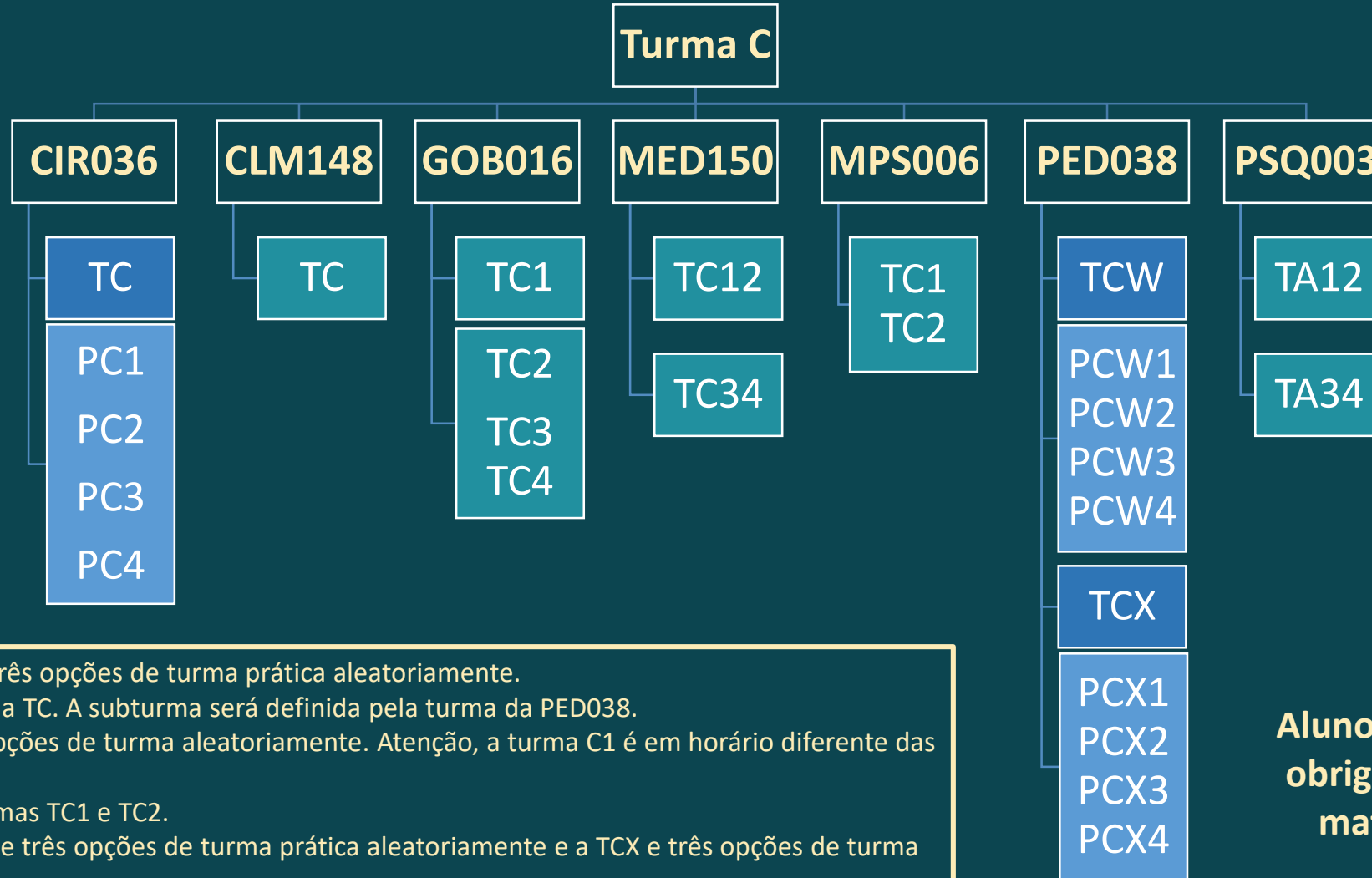
**MPS006:** Selecione as turmas TB1 e TB2.

**PED038:** Selecione três opções de turma teórica (TBW, TBX, TBY, TBZ) e três opções de turma prática aleatoriamente para a TBW e TBX. As turmas TBY e TBZ possuem uma única turma prática.

**MED150 e PSQ003:** Selecione as turmas TB12 e TB34. Atenção, a turma B12 é em horário diferente da turma B34. As turmas de MED150 e PSQ003 devem ser iguais. Se selecionar a TA12 como 1ª opção na MED150, selecione a TA12 como 1ª opção na PSQ003.

**Alunos da turma B deverão, obrigatoriamente, solicitar matrícula em turmas e subturmas B.**

# 7º Período



**CIR036:** Selecione a TC e três opções de turma prática aleatoriamente.

**CLM148:** Selecione a turma TC. A subturma será definida pela turma da PED038.

**GOB016:** Selecione três opções de turma aleatoriamente. Atenção, a turma C1 é em horário diferente das turmas C2/C3/C4.

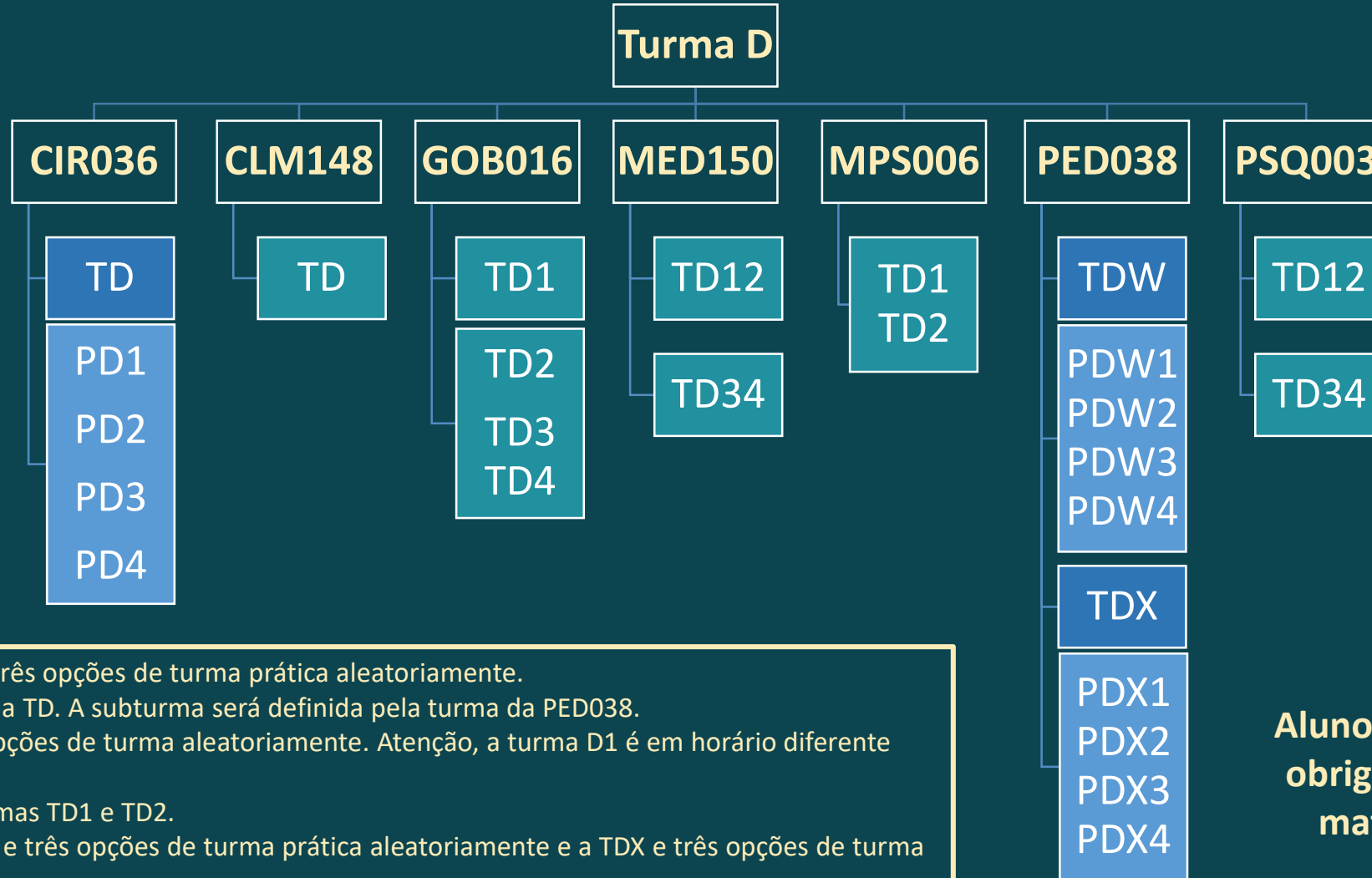
**MPS006:** Selecione as turmas TC1 e TC2.

**PED038:** Selecione a TCW e três opções de turma prática aleatoriamente e a TCX e três opções de turma prática aleatoriamente.

**MED150 e PSQ003:** Selecione as turmas TC12 e TC34. Atenção, a turma C12 é em horário diferente da turma C34. As turmas de MED150 e PSQ003 devem ser iguais. Se selecionar a TC12 como 1ª opção na MED150, selecione a TC12 como 1ª opção na PSQ003.

**Alunos da turma C deverão, obrigatoriamente, solicitar matrícula em turmas e subturmas C.**

# 7º Período



**CIR036:** Selecione a TD e três opções de turma prática aleatoriamente.

**CLM148:** Selecione a turma TD. A subturma será definida pela turma da PED038.

**GOB016:** Selecione três opções de turma aleatoriamente. Atenção, a turma D1 é em horário diferente das turmas D2/D3/D4.

**MPS006:** Selecione as turmas TD1 e TD2.

**PED038:** Selecione a TDW e três opções de turma prática aleatoriamente e a TDX e três opções de turma prática aleatoriamente.

**MED150 e PSQ003:** Selecione as turmas TD12 e TD34. Atenção, a turma D12 é em horário diferente da turma D34. As turmas de MED150 e PSQ003 devem ser iguais. Se selecionar a TD12 como 1ª opção na MED150, selecione a TD12 como 1ª opção na PSQ003.

**Alunos da turma D deverão, obrigatoriamente, solicitar matrícula em turmas e subturmas D.**