

ORIENTAÇÕES PARA MATRÍCULA EM MEDICINA

Leia atentamente o Manual do Estudante disponível no link "Ajuda" do SiGA e fique atento às datas e fases do processo de matrícula. A matrícula online será realizada em até quatro fases.

Para evitar erros, atente-se às orientações a seguir:

- Realize a matrícula na mesma turma do semestre anterior (A, B, C, D). A garantia de vaga é na turma, e não na subturma. A maioria das subturmas estará disponível.
- Em disciplinas obrigatórias com mais de uma subturma, selecione o maior número possível de opções, respeitando sua ordem de preferência e a sua turma.
- O sistema não efetivará matrícula em turmas ou subturmas que não estejam incluídas na proposta de matrícula, ainda que haja vagas.
- Estudantes com percurso regular não podem misturar turmas, pois isso pode resultar em matrícula incorreta e na não inclusão de disciplinas obrigatórias.
- Estudantes com percurso irregular devem, obrigatoriamente, incluir as atividades de menor período e priorizar as demais disciplinas na turma correspondente ao último semestre. Solicitações de quebra de pré-requisito somente poderão ser realizadas na 2ª fase da matrícula.

Atenção: Estudantes com percurso regular que realizarem matrícula em turma diferente do semestre anterior terão as mesmas canceladas durante o acerto de matrícula e perderão o direito a solicitação de permuta e troca de turma. Caso isso ocorra, o estudante deverá realizar o acerto de matrícula exclusivamente na turma de origem.

Troca de Turma:

- **Troca com Permuta:** Para solicitar permuta, é necessário preencher, assinar e enviar o Formulário de Permuta na tarefa do Moodle do Colegiado, dentro dos prazos estabelecidos. A permuta é garantida exclusivamente entre alunos que possuam disciplinas obrigatórias em comum.
- **Troca sem Permuta:** Poderá ser solicitada em tarefa no Moodle do Colegiado, respeitando os prazos. A efetivação dependerá da disponibilidade de vaga na turma/subturma pretendida e deverá ser obrigatoriamente justificada no Formulário de Acerto de Matrícula. Após a análise do acerto pelo SiGA, as solicitações serão avaliadas e respondidas no Moodle.

Parâmetros de Matrícula:

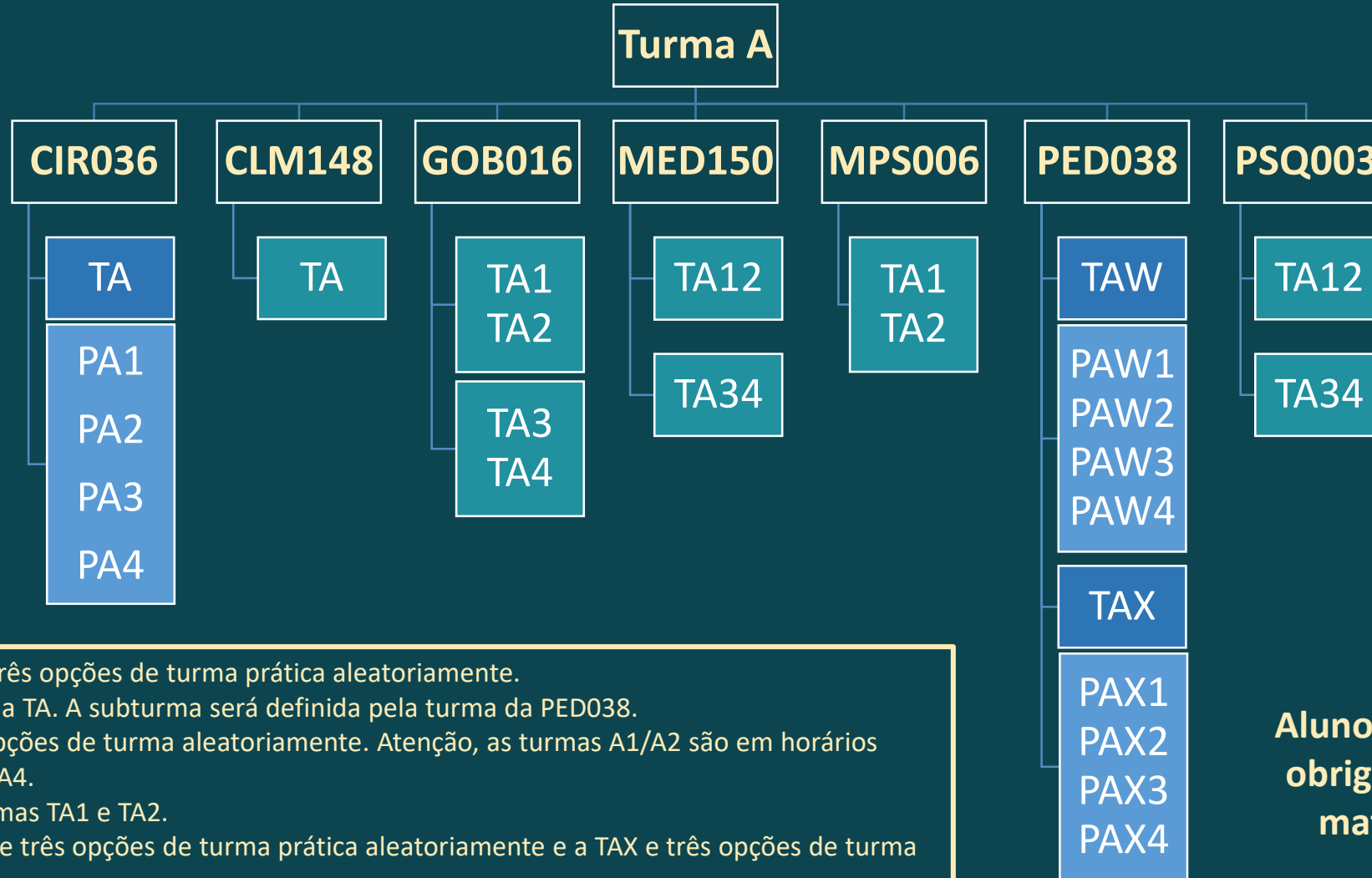
CURSO > OBRIGATORIEDADE NO PERCURSO > MENOR NÚMERO DE REPROVAÇÕES > MAIOR PERCENTUAL DE INTEGRALIZAÇÃO > PREVISÃO EM PLANO DE ESTUDOS > MENOR PERCENTUAL DE INTEGRALIZAÇÃO > MAIOR NÚMERO DE REPROVAÇÕES > MÉDIA DE NSG > ÚLTIMO NSG

Confirmação:

- Após finalizar a matrícula on-line, verifique se a solicitação foi corretamente enviada. O sistema gerará um e-mail de confirmação e um arquivo em PDF. Acompanhe o andamento pelo SiGA e retire o comprovante de matrícula, documento obrigatório e fundamental para conferência de eventuais inconsistências.

Ressaltamos que não existe “aluno ouvinte” na UFMG. Para frequentar as aulas é obrigatória a matrícula regular na disciplina.

7º Período



CIR036: Selecione a TA e três opções de turma prática aleatoriamente.

CLM148: Selecione a turma TA. A subturma será definida pela turma da PED038.

GOB016: Selecione três opções de turma aleatoriamente. Atenção, as turmas A1/A2 são em horários diferentes das turmas A3/A4.

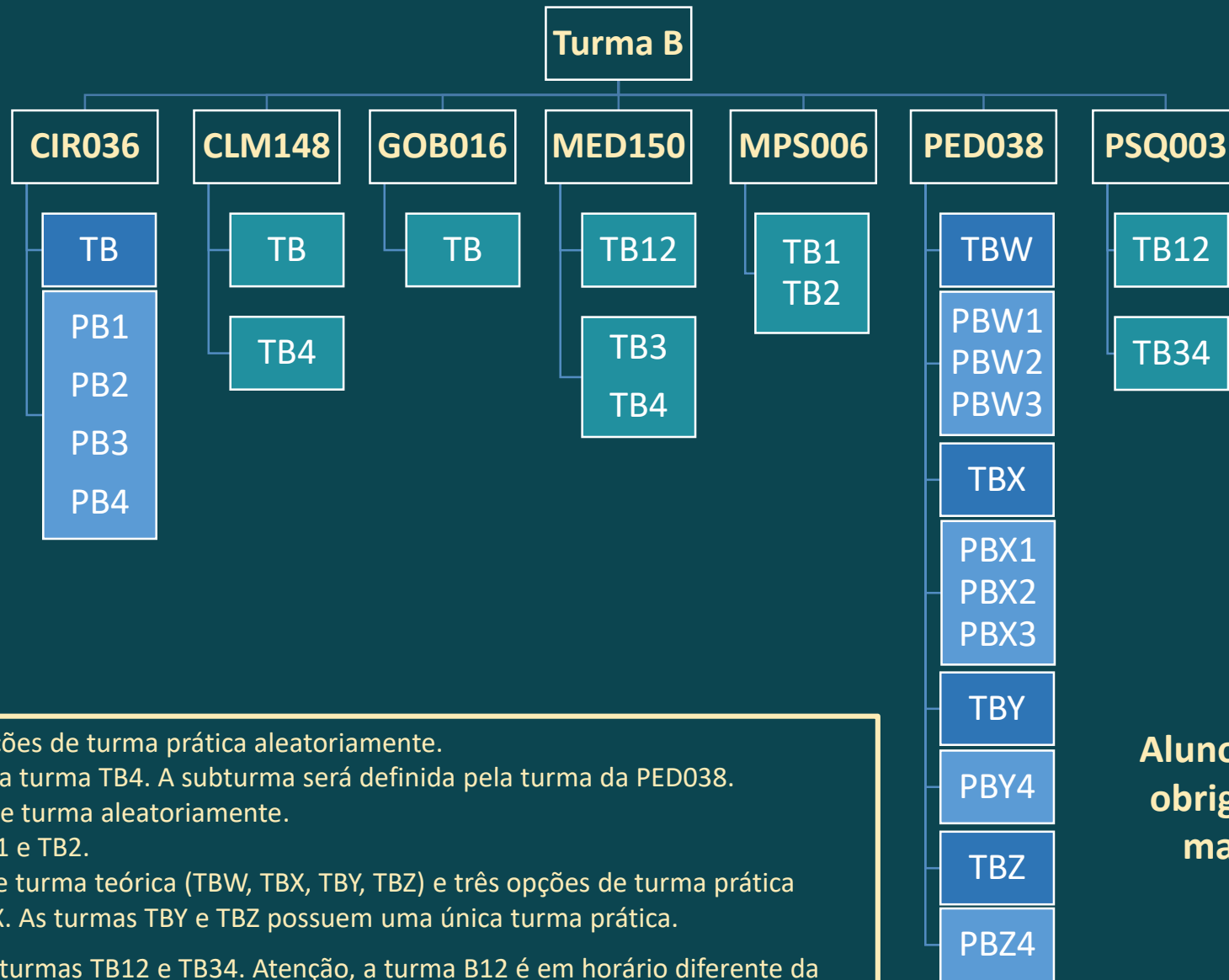
MPS006: Selecione as turmas TA1 e TA2.

PED038: Selecione a TAW e três opções de turma prática aleatoriamente e a TAX e três opções de turma prática aleatoriamente.

MED150 e PSQ003: Selecione as turmas TA12 e TA34. Atenção, a turma A12 é em horário diferente da turma A34. As turmas de MED150 e PSQ003 devem ser iguais. Se selecionar a TA12 como 1ª opção na MED150, selecione a TA12 como 1ª opção na PSQ003.

Alunos da turma A deverão, obrigatoriamente, solicitar matrícula em turmas e subturmas A.

7º Período



CIR036: Selecione a TB e três opções de turma prática aleatoriamente.

CLM148: Selecione a turma TB e a turma TB4. A subturma será definida pela turma da PED038.

GOB016: Selecione três opções de turma aleatoriamente.

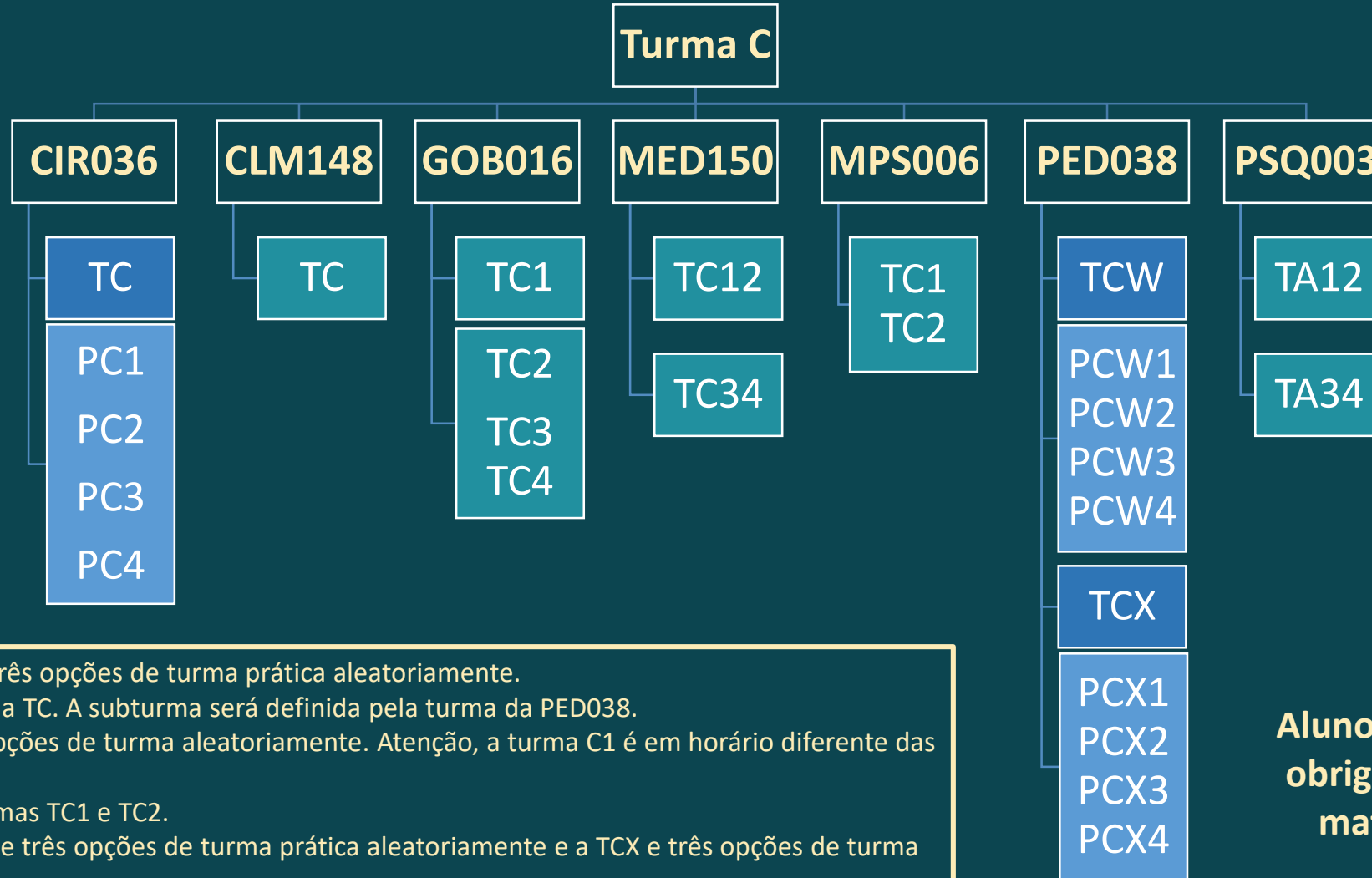
MPS006: Selecione as turmas TB1 e TB2.

PED038: Selecione três opções de turma teórica (TBW, TBX, TBY, TBZ) e três opções de turma prática aleatoriamente para a TBW e TBX. As turmas TBY e TBZ possuem uma única turma prática.

MED150 e PSQ003: Selecione as turmas TB12 e TB34. Atenção, a turma B12 é em horário diferente da turma B34. As turmas de MED150 e PSQ003 devem ser iguais. Se selecionar a TA12 como 1ª opção na MED150, selecione a TA12 como 1ª opção na PSQ003.

Alunos da turma B deverão, obrigatoriamente, solicitar matrícula em turmas e subturmas B.

7º Período



CIR036: Selecione a TC e três opções de turma prática aleatoriamente.

CLM148: Selecione a turma TC. A subturma será definida pela turma da PED038.

GOB016: Selecione três opções de turma aleatoriamente. Atenção, a turma C1 é em horário diferente das turmas C2/C3/C4.

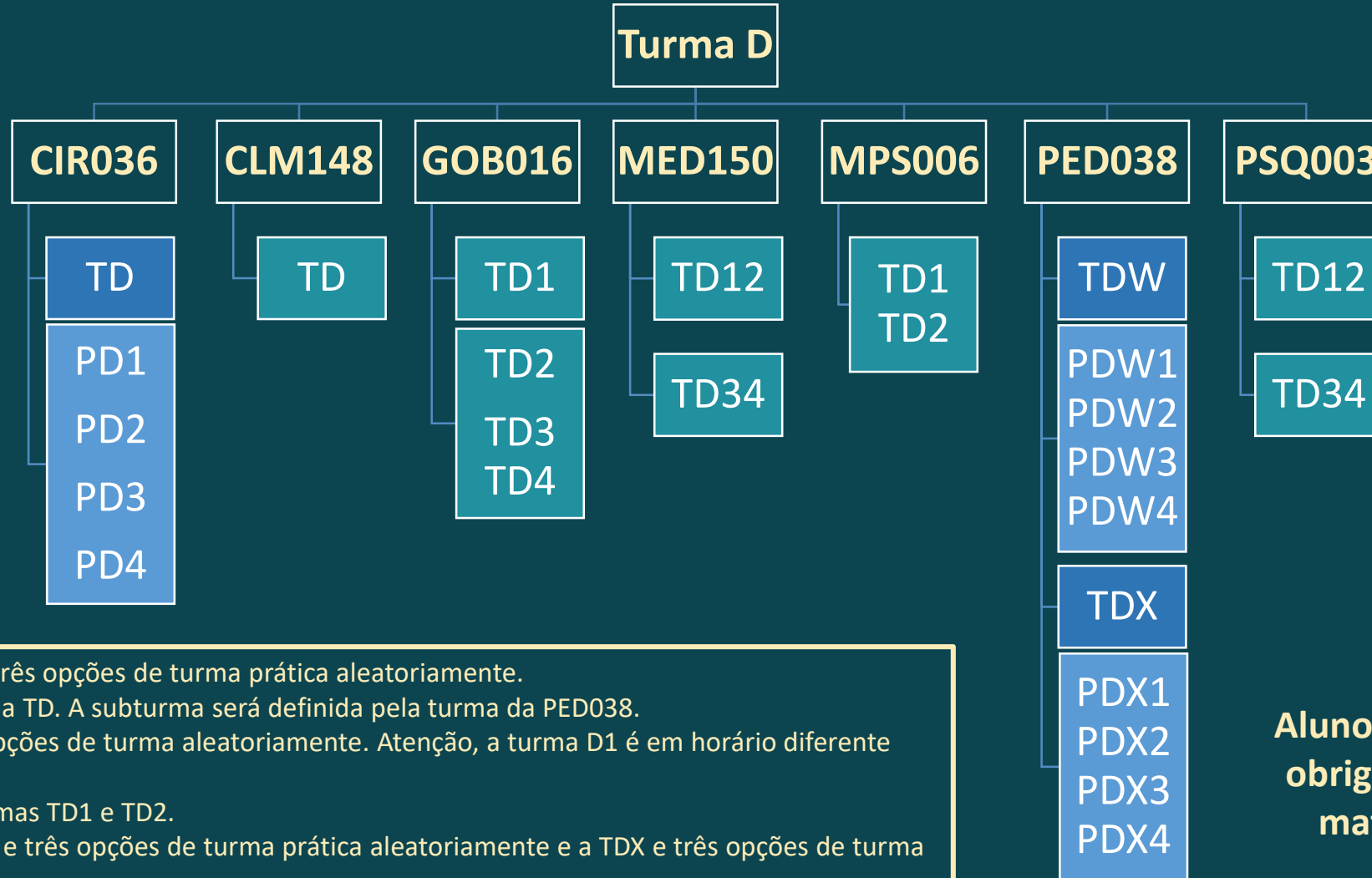
MPS006: Selecione as turmas TC1 e TC2.

PED038: Selecione a TCW e três opções de turma prática aleatoriamente e a TCX e três opções de turma prática aleatoriamente.

MED150 e PSQ003: Selecione as turmas TC12 e TC34. Atenção, a turma C12 é em horário diferente da turma C34. As turmas de MED150 e PSQ003 devem ser iguais. Se selecionar a TC12 como 1ª opção na MED150, selecione a TC12 como 1ª opção na PSQ003.

Alunos da turma C deverão, obrigatoriamente, solicitar matrícula em turmas e subturmas C.

7º Período



CIR036: Selecione a TD e três opções de turma prática aleatoriamente.

CLM148: Selecione a turma TD. A subturma será definida pela turma da PED038.

GOB016: Selecione três opções de turma aleatoriamente. Atenção, a turma D1 é em horário diferente das turmas D2/D3/D4.

MPS006: Selecione as turmas TD1 e TD2.

PED038: Selecione a TDW e três opções de turma prática aleatoriamente e a TDX e três opções de turma prática aleatoriamente.

MED150 e PSQ003: Selecione as turmas TD12 e TD34. Atenção, a turma D12 é em horário diferente da turma D34. As turmas de MED150 e PSQ003 devem ser iguais. Se selecionar a TD12 como 1ª opção na MED150, selecione a TD12 como 1ª opção na PSQ003.

Alunos da turma D deverão, obrigatoriamente, solicitar matrícula em turmas e subturmas D.