

ORIENTAÇÕES PARA MATRÍCULA EM MEDICINA

Leia atentamente o Manual do Estudante disponível no link "Ajuda" do SiGA e fique atento às datas e fases do processo de matrícula. A matrícula online será realizada em até quatro fases.

Para evitar erros, atente-se às orientações a seguir:

- Realize a matrícula na mesma turma do semestre anterior (A, B, C, D). A garantia de vaga é na turma, e não na subturma. A maioria das subturmas estará disponível.
- Em disciplinas obrigatórias com mais de uma subturma, selecione o maior número possível de opções, respeitando sua ordem de preferência e a sua turma.
- O sistema não efetivará matrícula em turmas ou subturmas que não estejam incluídas na proposta de matrícula, ainda que haja vagas.
- Estudantes com percurso regular não podem misturar turmas, pois isso pode resultar em matrícula incorreta e na não inclusão de disciplinas obrigatórias.
- Estudantes com percurso irregular devem, obrigatoriamente, incluir as atividades de menor período e priorizar as demais disciplinas na turma correspondente ao último semestre. Solicitações de quebra de pré-requisito somente poderão ser realizadas na 2ª fase da matrícula.

Atenção: Estudantes com percurso regular que realizarem matrícula em turma diferente do semestre anterior terão as mesmas canceladas durante o acerto de matrícula e perderão o direito a solicitação de permuta e troca de turma. Caso isso ocorra, o estudante deverá realizar o acerto de matrícula exclusivamente na turma de origem.

Troca de Turma:

- **Troca com Permuta:** Para solicitar permuta, é necessário preencher, assinar e enviar o Formulário de Permuta na tarefa do Moodle do Colegiado, dentro dos prazos estabelecidos. A permuta é garantida exclusivamente entre alunos que possuam disciplinas obrigatórias em comum.
- **Troca sem Permuta:** Poderá ser solicitada em tarefa no Moodle do Colegiado, respeitando os prazos. A efetivação dependerá da disponibilidade de vaga na turma/subturma pretendida e deverá ser obrigatoriamente justificada no Formulário de Acerto de Matrícula. Após a análise do acerto pelo SiGA, as solicitações serão avaliadas e respondidas no Moodle.

Parâmetros de Matrícula:

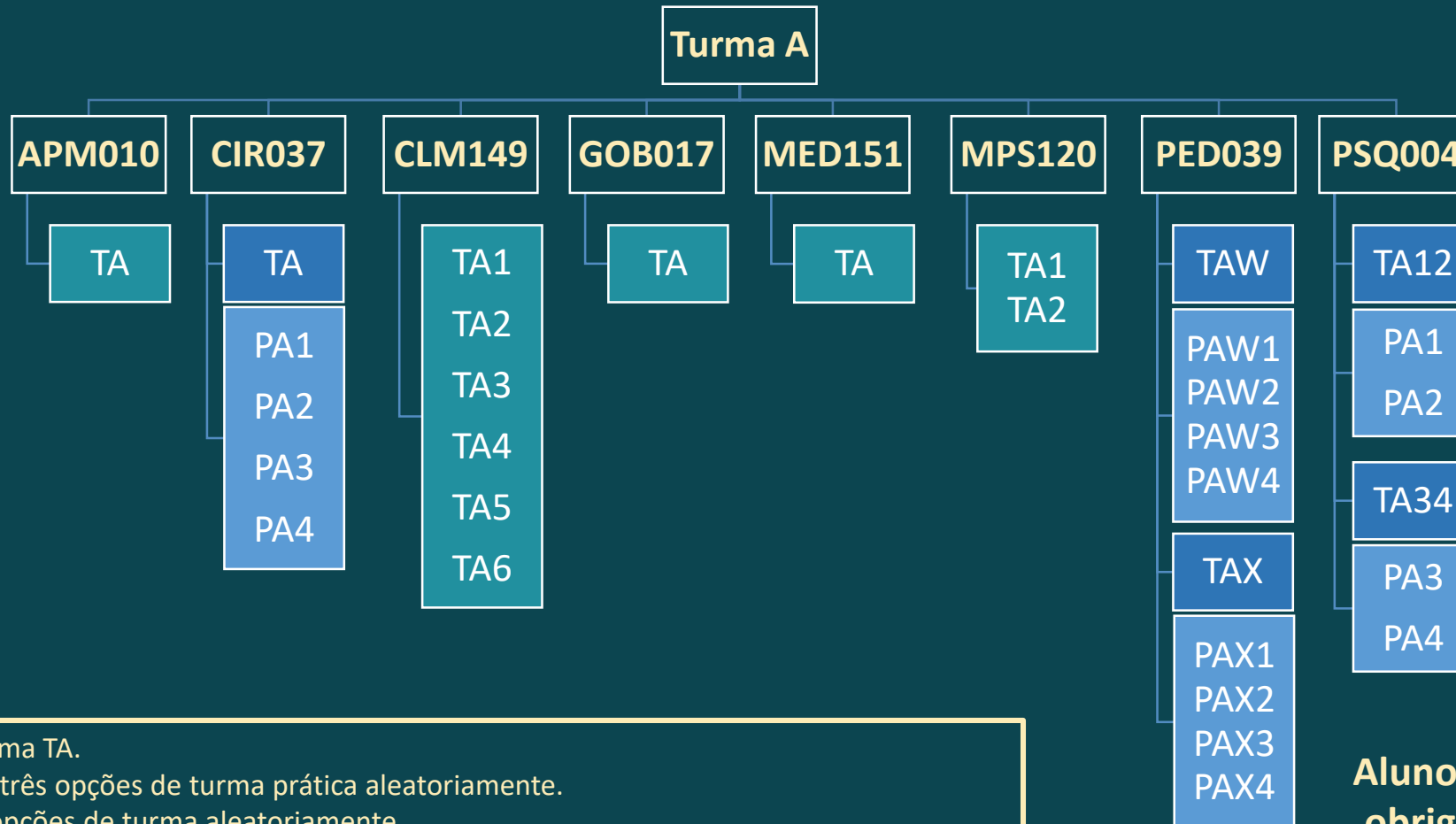
CURSO > OBRIGATORIEDADE NO PERCURSO > MENOR NÚMERO DE REPROVAÇÕES > MAIOR PERCENTUAL DE INTEGRALIZAÇÃO > PREVISÃO EM PLANO DE ESTUDOS > MENOR PERCENTUAL DE INTEGRALIZAÇÃO > MAIOR NÚMERO DE REPROVAÇÕES > MÉDIA DE NSG > ÚLTIMO NSG

Confirmação:

- Após finalizar a matrícula on-line, verifique se a solicitação foi corretamente enviada. O sistema gerará um e-mail de confirmação e um arquivo em PDF. Acompanhe o andamento pelo SiGA e retire o comprovante de matrícula, documento obrigatório e fundamental para conferência de eventuais inconsistências.

Ressaltamos que não existe “aluno ouvinte” na UFMG. Para frequentar as aulas é obrigatória a matrícula regular na disciplina.

8º Período



APM010: Selecione a turma TA.

CIR037: Selecione a TA e três opções de turma prática aleatoriamente.

CLM149: Selecione três opções de turma aleatoriamente.

GOB017: Selecione a turma TA. A subturma será definida pela turma da PED039.

MED151: Selecione a turma TA.

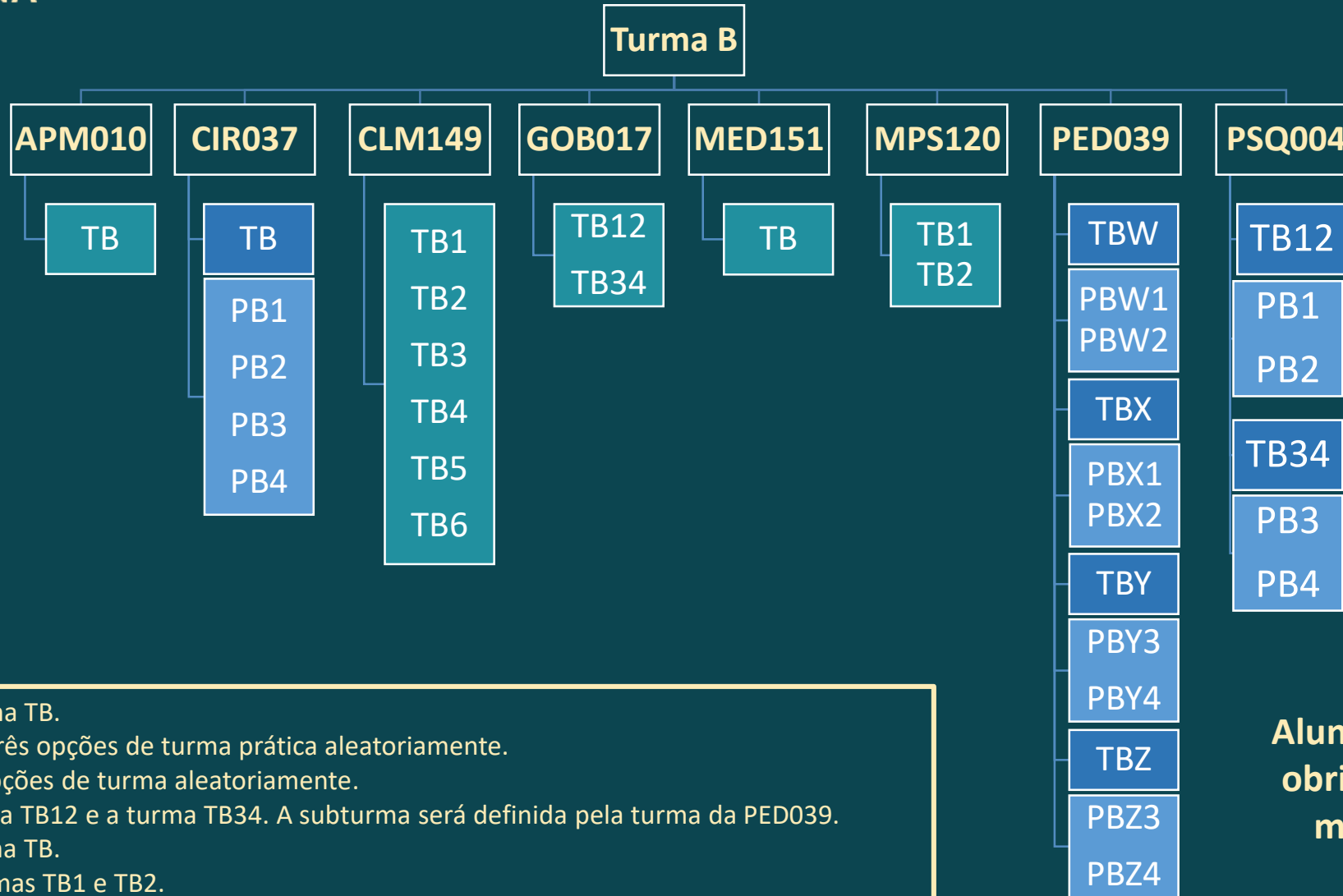
MPS120: Selecione as turmas TA1 e TA2.

PED039: Selecione a TAW e três opções de turma prática aleatoriamente e a TAX e três opções de turma prática aleatoriamente.

PSQ004: Selecione as turmas TA12 e duas opções de prática aleatoriamente e a TA34 e duas opções de prática aleatoriamente.

Alunos da turma A deverão, obrigatoriamente, solicitar matrícula em turmas e subturmas A.

8º Período



APM010: Selecione a turma TB.

CIR037: Selecione a TB e três opções de turma prática aleatoriamente.

CLM149: Selecione três opções de turma aleatoriamente.

GOB017: Selecione a turma TB12 e a turma TB34. A subturma será definida pela turma da PED039.

MED151: Selecione a turma TB.

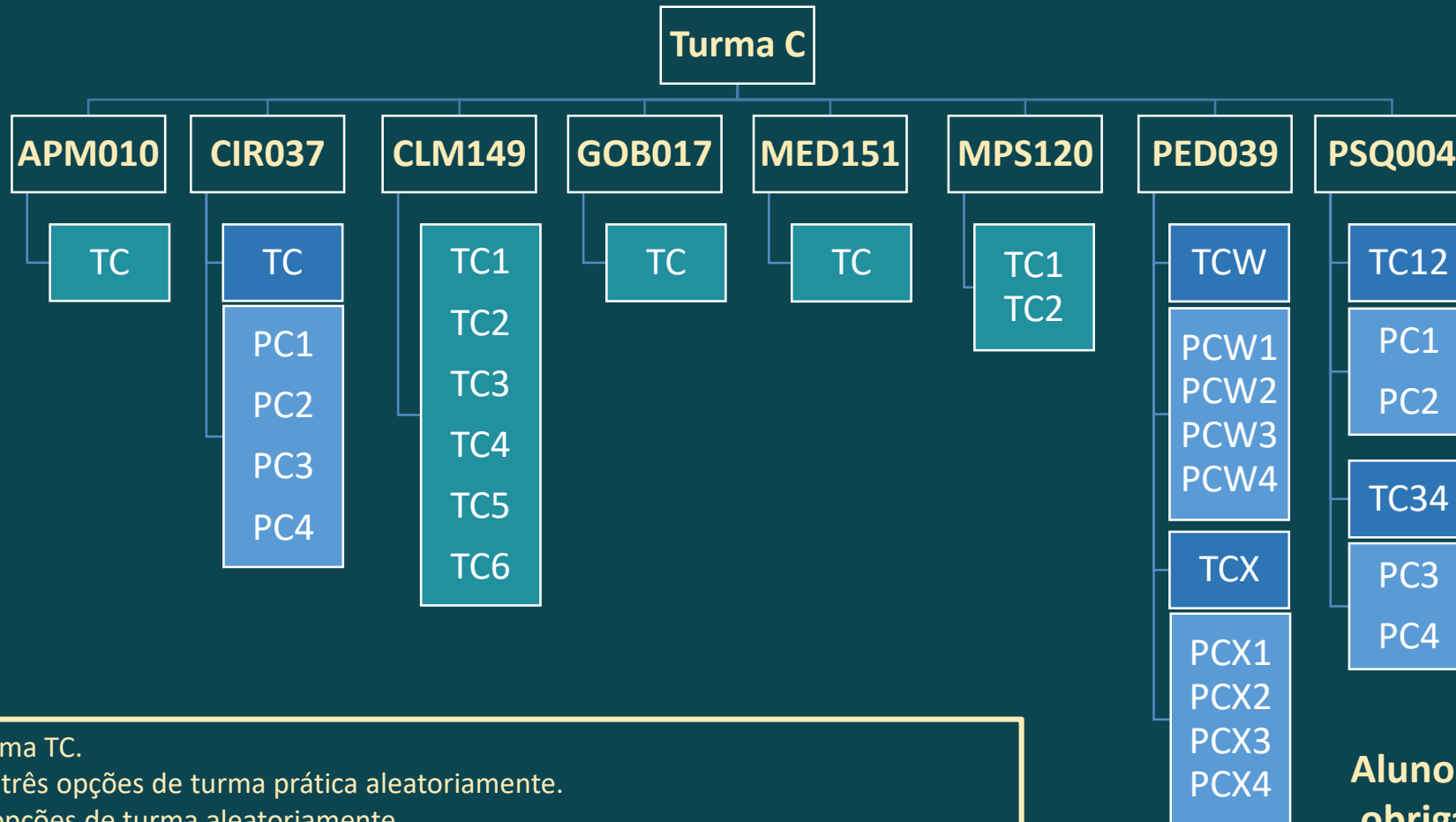
MPS120: Selecione as turmas TB1 e TB2.

PED039: Selecione três opções de turma teórica (TBW, TBX, TBY, TBZ) e duas opções de turma prática aleatoriamente.

PSQ004: Selecione as turmas TB12 e duas opções de prática aleatoriamente e a TB34 e duas opções de prática aleatoriamente.

**Alunos da turma B deverão,
obrigatoriamente, solicitar
matrícula em turmas e
subturmas B.**

8º Período



APM010: Selecione a turma TC.

CIR037: Selecione a TC e três opções de turma prática aleatoriamente.

CLM149: Selecione três opções de turma aleatoriamente.

GOB017: Selecione a turma TC. A subturma será definida pela turma da PED039.

MED151: Selecione a turma TC.

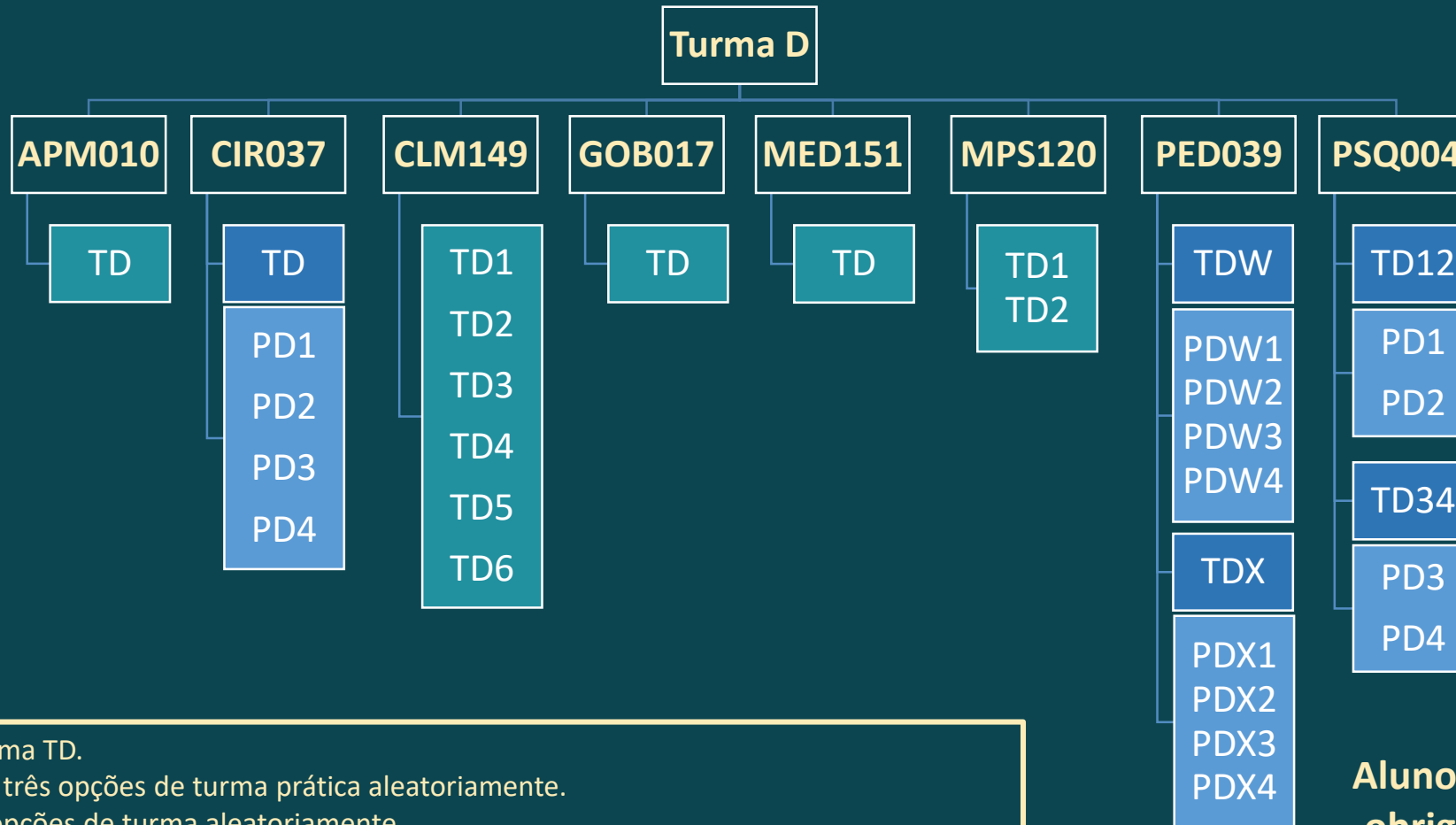
MPS120: Selecione as turmas TC1 e TC2.

PED039: Selecione a TCW e três opções de turma prática aleatoriamente e a TCX e três opções de turma prática aleatoriamente.

PSQ004: Selecione as turmas TC12 e duas opções de prática aleatoriamente e a TC34 e duas opções de prática aleatoriamente.

Alunos da turma C deverão, obrigatoriamente, solicitar matrícula em turmas e subturmas C.

8º Período



APM010: Selecione a turma TD.

CIR037: Selecione a TD e três opções de turma prática aleatoriamente.

CLM149: Selecione três opções de turma aleatoriamente.

GOB017: Selecione a turma TD. A subturma será definida pela turma da PED039.

MED151: Selecione a turma TD.

MPS120: Selecione as turmas TD1 e TD2.

PED039: Selecione a TDW e três opções de turma prática aleatoriamente e a TDX e três opções de turma prática aleatoriamente.

PSQ004: Selecione as turmas TD12 e duas opções de prática aleatoriamente e a TD34 e duas opções de prática aleatoriamente.

Alunos da turma D deverão, obrigatoriamente, solicitar matrícula em turmas e subturmas D.